



LOGICIELS POUR IPAD

(Mise à jour : juillet 2024)


Table des matières

Outils pour le traitement de texte.....	2
Outils pour s'organiser : prise de note et classeur numérique.....	2
Outils pour adapter le texte et/ou utiliser la synthèse vocale.....	6
Outils pour lire des livres.....	9
Outils pour l'orthographe : prédiction et correction de mots.....	12
Outils pour scanner.....	20
Outils pour les mathématiques.....	21
Outils pour la géométrie.....	24
Outils pour colorier.....	26
Outils pour créer des cartes mentales.....	27
Outils pour réaliser des schémas de sciences.....	28
Outils de modification de débit.....	29
Outils de gestion du temps.....	29
Outils pour naviguer sur internet.....	30



LOGICIELS POUR IPAD

Nom du logiciel	Fonction(s) d'aide	Pour qui ?	Pour faire quoi ?	Coût	Notre avis
Outils pour le traitement de texte					
Pages 	Outil de prise de notes	Tous	Prise de notes similaires à Word Correction orthographique Tableau et graphique Mise en page	Gratuit	<p>Positif : Barre d'outils paramétrable afin de faciliter la manipulation du logiciel. Présentation simplifiée par rapport à Word et facilité d'utilisation.</p> <p>Négatif : Le transfert sur d'autres appareils (non Apple) nécessite une transformation du document en Word ou PDF.</p>
Outils pour s'organiser : prise de note et classeur numérique					
Cantoo Scribe 	Cartable numérique avec de nombreuses options pour réaliser l'ensemble de ses cours dans un seul logiciel	Tous	Classeurs numériques Agenda Éditeur de PDF Synthèse vocale OCR (reconnaissance de caractère)	Premier niveau gratuit déjà très performant	<p>Positif : Centralisation des cours dans un cartable unique dont les modules complémentaires sont performants.</p> <p>Une possibilité de faire les interrogations en sélectionnant les outils dont l'enfant peut disposer. Prédiction phonétique incluse dans l'application.</p>


LOGICIELS POUR IPAD

			Mathématiques (algèbre, calculs écrits, géométrie, tableaux de conversion calculatrice intégrée) Schémas		Négatif : La gestion des PDF n'est pas intuitive et se fait dans une autre fenêtre, la synchronisation des données peut dès lors être parfois un peu chaotique.
Fichiers 	Ranger et compléter un PDF	Tous	Compléter un PDF	Gratuit	Positif : Permet de modifier un PDF rapidement : faire pivoter une feuille, ajouter et supprimer des feuilles. Océrisation automatique des textes afin d'utiliser "contenu énoncé". Accès et synchronisation en direct aux fichiers stockés dans un cloud. Négatif : Peu d'options pour la complétion de document. Insuffisant pour le travail scolaire.

LOGICIELS POUR IPAD


<p>GoodNotes 6</p> 	<p>Outil de prise de notes et classeur numérique</p>	<p>Tous</p>	<p>Classer et partager ses cours Prendre note Compléter un PDF Prédiction des mots Synthèse vocale ...</p>	<p>Payant (10,99 € par an)</p>	<p>Positif : Classement similaire à un ordinateur. Possibilité de créer des cahiers et d'y faire une mise en page sur une feuille blanche. Application complète pour la prise de note. Négatif : La modification des tracés et formes géométriques nécessite beaucoup de manipulations.</p>
<p>Notability</p> 	<p>Outil de prise de note (classeur numérique)</p>	<p>Tous</p>	<p>Classer et partager ses cours Prendre note Écrire des équations mathématiques (stylet) Prédiction des mots Synthèse vocale ...</p>	<p>Abonnement annuel (17,99€)</p>	<p>Positif : Application complète pour la prise de note. Négatif : La détection de la langue dans la synthèse vocale est parfois erronée. Très peu de modifications possibles et pas de respect de la ponctuation lors de la lecture.</p>

LOGICIELS POUR IPAD



<p>PDF Expert</p> 	<p>Outil de prise de notes</p>	<p>Tous</p>	<p>Prendre note Compléter un PDF</p>	<p>Version gratuite suffisante pour un usage scolaire ou abonnement annuel (72,99 €)</p>	<p>Positif : Application complète pour la prise de note. Rangement sous forme de dossiers. Connexion rapide avec les fichiers du Cloud (quel que soit le Cloud utilisé). Création de formes automatiques (uniquement carré-rectangle-cercle-ligne et flèche). Dans la version payante, permet de respecter les mesures A4. Dans la version payante également, la transformation d'un fichier Word vers un PDF est très simple.</p> <p>Négatif : Dans la version gratuite, impossible de pivoter, supprimer ou insérer une feuille au sein d'un document.</p>
---	--------------------------------	-------------	--	--	--

LOGICIELS POUR IPAD



Outils pour adapter le texte et/ou utiliser la synthèse vocale

<p>Glaaster</p> 	<p>Lecteur et adaptateur de texte sous format PDF ou image</p>	<p>Dyslexie, dysorthographe</p>	<p>Adaptation de document pour faciliter la lecture. C'est également une synthèse vocale qui peut reformuler une phrase.</p>	<p>Gratuit jusqu'au 1 septembre 2024 Après formule d'abonnement mensuel (38€) ou annuel (+/- 300€)</p>	<p>Positif : Permet d'adapter les textes reconnus "figés" et ce quel que soit l'outil numérique utilisé. Il y a un pré-test afin de prédéterminer les difficultés à mettre en évidence mais il y a tout à fait moyen de compléter de manière manuelle les phonèmes ou lettres à mettre en évidence et on a toujours accès à la modification des critères. Possibilité de faire reformuler les phrases. Négatif : C'est un site en ligne il faut donc internet et on ne peut pas compléter le document en direct sur le site, il faudra que l'enfant ait deux fenêtres ouvertes en parallèle.</p>
---	--	---------------------------------	--	--	--



LOGICIELS POUR IPAD

<p>Microsoft Lens PDF Scanner</p> 	<p>Reconnaissance et lecture d'un texte</p>	<p>Tous ceux qui présentent des difficultés de lecture</p>	<p>Faire lire une consigne ou un texte</p>	<p>Compris dans la suite Microsoft Office</p>	<p>Positif : Permet d'utiliser le lecteur immersif de Microsoft (faire lire, modifier la police, les couleurs, avoir accès aux définitions imagées, traduire) Négatif : Nécessité d'utiliser un compte Microsoft. Pas de possibilité d'exporter le document scanné vers une application d'annotation de PDF.</p>
<p>MYdys</p> 	<p>Outil de lecture par synthèse vocale</p>	<p>Tous les élèves présentant une dyslexie, dysorthographe</p>	<p>Scanner des documents, avoir une conversion OCR et activer un lecteur immersif</p>	<p>30 utilisations gratuites par mois 2,99€ pour 600 utilisations 5,99€ pour 10 000 utilisations</p>	<p>Positif : Possibilité de modifier la police d'écriture, le mettre en couleur par surbrillance des lettres ou des chiffres confondus. Négatif : L'exportation et l'enregistrement du texte ne sont pas disponibles avec la version gratuite.</p>


LOGICIELS POUR IPAD

<p>Photos</p> 	<p>Reconnaissance OCR dans une capture d'écran</p>	<p>Tous</p>	<p>Sélectionner ou faire lire un texte dans une capture d'écran</p>	<p>Fonctionnalité intégrée</p>	<p>Positif : L'élève peut maintenant faire une photo de n'importe quel document ou faire une capture d'écran d'un texte pour le faire énoncer par la synthèse vocale. Il peut aussi le traduire ou le copier afin de ne pas réécrire l'information.</p>
<p>Seeing IA</p> 	<p>Reconnaissance et lecture d'un texte</p>	<p>Tous ceux qui présentent des difficultés de lecture</p>	<p>Faire lire une consigne ou un texte</p>	<p>Gratuit</p>	<p>Positif : Initialement prévue pour les personnes présentant une déficience visuelle, cette application permet de lire des éléments textuels en direct ou après avoir scanné le document. L'apport de l'intelligence artificielle permet une lecture de qualité.</p> <p>Négatif : Pas de possibilité d'exporter le fichier ocrisé vers une autre application en conservant la mise en page.</p>



LOGICIELS POUR IPAD

Outils pour lire des livres					
<p>Cantook by Aldiko</p> 	<p>Outil de lecture par synthèse vocale</p>	<p>Tous</p>	<p>Lire des PDF</p>	<p>Gratuit</p>	<p>Positif : Fonctionne avec la bibliothèque gratuite Lirtuel. Respect de la ponctuation car les réglages se font sur la tablette. Possibilité de faire lire juste un paragraphe. Négatif : La sélection de texte n'est pas très précise.</p>
<p>Kindle</p> 	<p>Outil de lecture de livres (roman)</p>	<p>Tous</p>	<p>Lire par synthèse vocale des romans, prendre des notes et avoir recours automatiquement au dictionnaire</p>	<p>Gratuit mais les livres sont payants</p>	<p>Négatif de Kindle : Le suivi de lecture n'est pas correct. La lecture se fait uniquement avec le raccourci « Contenu énoncé » donc l'élève ne sait pas faire lire juste un paragraphe.</p>

LOGICIELS POUR IPAD



<p>Kobo Books</p> 	<p>Outil de lecture de livres (roman)</p>	<p>Tous</p>	<p>Lire par synthèse vocale des romans, prendre des notes et avoir recours automatiquement au dictionnaire</p>	<p>Gratuit mais les livres sont payants</p>	<p>Négatif de Kobo : La lecture se fait uniquement avec le raccourci « Contenu énoncé » de l'iPad et le suivi de page ne se fait pas. Il faut donc relancer la synthèse vocale à chaque page et l'élève ne sait pas faire lire juste un paragraphe.</p>
<p>Livres</p> 	<p>Outil de lecture de livres (roman)</p>	<p>Tous</p>	<p>Lire par synthèse vocale des romans, prendre des notes et avoir recours automatiquement au dictionnaire</p>	<p>Gratuit mais les livres sont payants (dans Livres, il est possible d'importer des PDF)</p>	<p>Positif : Importation de PDF. Respect de la ponctuation pour la synthèse vocale. Possibilité de prendre des notes, de modifier la police et de modifier les interlignes. Négatif : Le suivi du mot pendant la lecture est moins bon quand le PDF est inséré dans l'application.</p>

LOGICIELS POUR IPAD


<p>Speech Central IA Livres Audio</p> 	<p>Outil de lecture par synthèse vocale</p>	<p>Tous</p>	<p>Lire des livres ou des PDF</p>	<p>Gratuit ou version Pro à 9,99€</p>	<p>Positif : Contient de nombreux paramètres de mise en page du texte (police, contraste, défilement, ...) avec un paiement unique.</p> <p>Négatif : Il n'est pas possible de faire lire le contenu tout en conservant la mise en page.</p>
<p>VoiceDream</p> 	<p>Outil de lecture par synthèse vocale</p>	<p>Tous</p>	<p>Lire des PDF</p>	<p>Payant (de 59,99€ à 89,99€ pour un abonnement annuel)</p>	<p>Positif : Propose la lecture avec ou sans mise en page de tous les formats de fichiers. Lecture de très bonne qualité.</p> <p>Négatif : Le prix pour des fonctionnalités qu'on peut retrouver dans des programmes gratuits.</p>

LOGICIELS POUR IPAD



Outils pour l'orthographe : prédiction et correction de mots

<p>Alinea Cloud</p> 	<p>Synthèse vocale, prédicteur orthographique et phonologique, dictionnaire et conjugueur</p>	<p>Dyslexie, dysorthographe</p>	<p>Lire un texte, une consigne. Aide pour l'orthographe et la conjugaison</p>	<p>9,57 €/mois 114,80 €/an</p>	<p>Positif : Logiciel très complet. Disponible en 4 langues. Négatif : On ne peut pas acheter une licence définitive. Il doit être utilisé en ligne via un navigateur.</p>
<p>Antidote</p> 	<p>Outil de correction orthographique et/ou dictionnaire</p>	<p>Tous (secondaire, supérieur, professionnel)</p>	<p>Correction orthographique, référentiel grammatical et orthographique.</p>	<p>59 €/an ou 119 € pour une licence définitive</p>	<p>Positif : Dictionnaire et référentiel grammatical complet en français et anglais. Correcteur orthographique uniquement disponible en version Web (idéal étant donné qu'il n'est pas autorisé aux évaluations externes). Correction très efficace que tant au niveau grammatical que lexical. Permet d'avoir un compte-rendu des erreurs et le pourcentage en fonction des catégories. Négatif : Pas de prédicteur orthographique phonologique.</p>



LOGICIELS POUR IPAD

<p>LanguageTool Correcteur</p> 	<p>Outil de correction orthographique et/ou dictionnaire</p>	<p>Tous</p>	<p>Correction orthographique, référentiel grammatical et orthographique.</p>	<p>Gratuit suffisante Version premium à 59,99€/an</p>	<p>Positif : Possibilité d'importer du texte en le collant, en insérant un document Word ou en utilisant l'appareil photo. Détecte les fautes de frappe, les erreurs de grammaire, les problèmes de ponctuation, des confusions entre des homophones phonologiques. Propose de paraphraser.</p> <p>Négatif : La version gratuite limite la longueur des textes et le nombre de paraphrases. Nécessité de copier-coller le texte de l'application pour l'introduire dans un autre document. Le clavier en dehors de l'application provoque des bugs.</p>
--	--	-------------	--	---	---

LOGICIELS POUR IPAD

<p>Lexibar</p> 	<p>Synthèse vocal, outil de prédiction et correction orthographique</p>	<p>Dyslexie, dysorthographe</p>	<p>Corriger les productions d'écrits</p>	<p>Abonnement annuel (100 € pour 2 utilisateurs) ou achat définitif à 229 €</p>	<p>Positif : Proposition de pictogrammes pour symboliser les mots. Négatif : Pas de néerlandais et propositions peu pertinentes en anglais.</p>
<p>PhonoWriter</p> 	<p>Clavier de prédiction orthographique</p>	<p>Dyslexie, dysorthographe</p>	<p>Prédicteur orthographique phonologique</p>	<p>Gratuit</p>	<p>Positif : Personnalisable. Négatif : Clavier virtuel en Qwertz, pas de pictogramme pour tous les mots, pas de correction juste une prédiction de mots.</p>

LOGICIELS POUR IPAD

<p>SprintPlus online</p> 	<p>Synthèse vocale, prédicteur orthographique et phonologique</p>	<p>Dyslexie, dysorthographe</p>	<p>Lire un texte, une consigne. Aide pour l'orthographe</p>	<p>149 €/an ou 395 € pour une licence définitive (différentes options présentées sur le site internet)</p>	<p>Positif : SprintPlus présente la meilleure synthèse vocale (lecture fluide qui tient compte de la ponctuation). Négatif : L'option homophone est également intéressante mais est uniquement disponible lorsque l'on est dans un traitement de texte. Il doit être utilisé en ligne via un navigateur.</p>
<p>Outils dictionnaires</p>					
<p>Clavier Metalo</p> 	<p>Outil de recherche similaire à l'Eurêka au format papier</p>	<p>Dyslexie, dysorthographe</p>	<p>Rechercher un mot phonologiquement</p>	<p>Payant (à partir de 19,99€/an)</p>	<p>Positif : Facilité et rapidité d'utilisation. Négatif : Pas de possibilité du double écran et impossible de faire un copier-coller de la bonne écriture. Cette application demande beaucoup de ressources en mémoire de travail.</p>

LOGICIELS POUR IPAD

Dictionnaire Junior Larousse



Similaire au dictionnaire format papier

Tous les élèves



Rechercher un mot au dictionnaire

Payant (6,99 euros)



Positif : Très complet et permet de donner le mot présent avant ou après dans le dictionnaire (tâche souvent demandée à l'école primaire). Facile d'utilisation car les parties sont bien distinctes (conjugaison – atlas – dictionnaire). Propositions données lors de la recherche d'un mot mal orthographié. Synthèse vocale disponible pour lire le mot et la définition. Possibilité de faire un copier-coller de la définition

Négatif : Présentation très enfantine qui convient aux élèves de la 3^e à la 6^e primaire. Pas de présentation en double écran.

LOGICIELS POUR IPAD

<p>Larousse</p> 	<p>Similaire au dictionnaire format papier</p>	<p>Tous les élèves</p>	<p>Rechercher un mot au dictionnaire</p>	<p>Payant (5,99€)</p>	<p>Positif : Modification de la taille de la police. Présentation épurée de la définition. Possibilité d'avoir accès aux synonymes et aux expressions dans des onglets différents.</p> <p>Négatif : les propositions en cas de mauvaise orthographe ne sont pas pertinentes.</p>
<p>Dictionnaire Le Robert Mobile</p> 	<p>Similaire au dictionnaire format papier</p>	<p>Tous les élèves</p>	<p>Rechercher un mot au dictionnaire</p>	<p>Payant (22,99€)</p>	<p>Positif : Modification de la taille de la police. Possibilité d'avoir accès aux synonymes et aux expressions dans des onglets différents. Les suggestions phonologiques en cas de mot mal orthographié sont pertinentes. Possibilité de recherche en fonction de la localisation dans le mot (début, milieu, fin). Fonctionne hors ligne. Des jeux viennent agrémenter l'application.</p>



LOGICIELS POUR IPAD

<p>Traduire</p> 	<p>Traducteur</p>	<p>Tous les élèves</p>	<p>Rechercher la traduction d'un mot ou d'une phrase</p>	<p>Fonctionnalité intégrée</p>	<p>Positif : Fonctionne en tapant du texte, en dictant du texte ou grâce à l'appareil photo (la traduction s'ajoute en surimpression). La présentation « face-à-face » est adaptée à une discussion.</p> <p>Négatif : Le téléchargement des langues prend de l'espace de stockage sur l'iPad</p>
<p>Dictionnaire Anglais Français hors ligne</p> 	<p>Similaire au dictionnaire format papier</p>	<p>Tous les élèves</p>	<p>Rechercher un mot au dictionnaire</p>	<p>Gratuit</p>	<p>Positif : Fonctionne hors ligne. Traducteur assez complet. Possibilité de créer une liste de favoris.</p> <p>Négatif : Propose beaucoup de traductions pour un seul mot sans explication quant au sens d'utilisation. Pas de copier-coller ni de double écran.</p>



LOGICIELS POUR IPAD

Dictionnaire Anglais Français#	Similaire au dictionnaire format papier	Tous les élèves	Rechercher un mot au dictionnaire	Gratuit	<p>Positif : Fonctionne hors ligne, modification de la taille de la police possible, synthèse vocale disponible avec le choix d'accent (britannique ou américain) et du débit. La ponctuation dans les phrases d'exemples est respectée. Proposition de phrases d'exemples. Possibilité d'avoir une aide à la traduction (uniquement avec la connexion Internet).</p> <p>Négatif : Pas de double écran.</p>
--------------------------------	---	-----------------	-----------------------------------	---------	---


LOGICIELS POUR IPAD

<p>Dictionnaire Néerlandais</p> 	<p>Similaire au dictionnaire format papier</p>	<p>Tous les élèves</p>	<p>Rechercher un mot au dictionnaire</p>	<p>Gratuit</p>	<p>Positif : Fonctionne hors ligne. Traducteur assez complet. Synthèse vocale disponible mais avec la fonctionnalité “énoncer de l’iPad”. Copier-coller possible.</p> <p>Négatif : Propose beaucoup de traductions pour un seul mot sans explication quant au sens d’utilisation. Pas de double écran.</p>
<p>Outils pour scanner</p>					
<p>Prizmo 5 > Scanner pro</p> 	<p>Application scanner</p>	<p>Tous ceux qui utilisent un iPad pour écrire ou pour lire (synthèse vocale) et qui souhaitent scanner des feuilles distribuées en format papier.</p>	<p>Scanner des documents, avoir la conversion OCR, activer un lecteur immersif, exporter en PDF et en Word.</p>	<p>Payant (23,99 €)</p>	<p>Positif : Application complète pour le scan et l’océrisation de documents.</p> <p>Négatif : Pas de conservation de la mise en page dans le mode “lecteur”.</p>




LOGICIELS POUR IPAD

Outils pour les mathématiques					
<p>Ckey Customisable Keyboard</p> 	<p>Personnaliser un clavier mathématique</p>	<p>Tous</p>	<p>Écrire au clavier les symboles mathématiques</p>	<p>Gratuit</p>	<p>Positif : Ce clavier permet d'insérer facilement les symboles mathématiques. Il est personnalisable donc on peut uniquement proposer les symboles par rapport au niveau scolaire de l'élève.</p> <p>Négatif : Il est uniquement disponible en clavier virtuel.</p>
<p>Convertir</p> 	<p>Outil pour convertir des unités de mesure</p>	<p>Tous (primaire)</p>	<p>Utiliser des tableaux pour convertir des unités de mesure</p>	<p>Gratuit</p>	<p>Positif : Outre les tableaux de conversion, propose des exercices d'entraînement et des rappels théoriques.</p> <p>Négatif : Peu de paramètres disponibles, pas de possibilité de modifier les couleurs ou le nombre de colonnes.</p>


LOGICIELS POUR IPAD

<p>DysCalCul</p> 	<p>Outil pour générer une grille de calcul écrit</p>	<p>Tous (primaire)</p>	<p>Réaliser des calculs écrits</p>	<p>Payant (0,99 €)</p>	<p>Positif : Alignement direct des nombres. Proposition d'un code couleur pour symboliser U-D-C. Négatif : La connaissance du vocabulaire des opérations est nécessaire pour bien générer la grille. La virgule est un point. On ne peut remplir la grille qu'à partir d'un clavier virtuel. Il y a un problème dans la grille des multiplications quand on insère un nombre à virgule. On doit anticiper les restes dans la division car une fois que la grille est réalisée, on ne sait pas la modifier sans tout recommencer.</p>
--	--	------------------------	------------------------------------	------------------------	--


LOGICIELS POUR IPAD

<p>NeuroCoach</p> 	<p>Outils pour les mathématiques</p>	<p>Tous (primaire)</p>	<p>Utiliser des tableaux pour convertir des unités de mesure, des gabarits pour les calculs écrits, des abaques, ...</p>	<p>Gratuit</p>	<p>Positif : Plusieurs outils de mathématiques sont disponibles au sein de cette application dans un environnement simple et sobre sans distracteur et avec possibilité de choisir entre 2 codes couleur différents</p>
<p>Photomath</p> 	<p>Outil pour résoudre une opération mathématique</p>	<p>Tous (secondaire et +)</p>	<p>Corriger le résultat d'une opération et en obtenir les étapes</p>	<p>Gratuit</p>	<p>Positif : Décompose et décrit chaque étape de la résolution d'une opération ou d'une équation.</p>
<p>XFormula Equation editor</p> 	<p>Outil d'écriture pour les équations mathématiques</p>	<p>Tous (secondaire et +)</p>	<p>Écrire des équations mathématiques</p>	<p>Gratuit avec des achats intégrés Version Basic à 9,99€ Version Unlimited à 14,99€</p>	<p>Positif : Permet d'écrire des équations avec un clavier contenant tous les symboles mathématiques et écriture spécifique.</p>



LOGICIELS POUR IPAD

					<p>Négatif : Nécessite de faire un copier-coller pour transférer les données mais la mise en page n'est pas conservée. Si l'élève fait une capture d'écran et qu'il veut se corriger, il doit tout recommencer. Le programme est en anglais.</p>
Outils pour la géométrie					
<p>GeoGebra Classic</p> 	<p>Logiciel de géométrie</p>	<p>TDC (dyspraxies)</p>	<p>Tracer les figures géométriques, les fonctions...</p>	<p>Gratuit</p>	<p>Positif : Un dessin accompagne toujours le mot écrit. Permet de pallier l'ensemble des gestes moteurs liés à la géométrie. Programme très complet jusqu'à la fin de la 6ème secondaire. Les enseignants l'utilisent parfois pour la réalisation de leur cours.</p> <p>Négatif : Pas de respect de mesure. Pas de possibilité de paramétrer la barre des tâches.</p>



LOGICIELS POUR IPAD

					<p>Nécessite de réaliser une capture d'écran après la réalisation d'un exercice.</p> <p>La sauvegarde d'un exercice se fait en ligne donc nécessite une connexion Internet ou l'enfant doit tout recommencer. Le stylet est nécessaire pour plus de précision.</p>
<p>Geometry Pad</p> 	<p>Application de géométrie</p>	<p>TDC (dyspraxies)</p>	<p>Tracer les figures géométriques</p>	<p>Payant (7,99 €)</p>	


LOGICIELS POUR IPAD

Outils pour colorier					
<p>Sketchbook</p> 	<p>Coloriage automatique de formes/cartes/...</p>	<p>TDC (dyspraxies)</p>	<p>Faire un coloriage automatique de formes ou de carte géographiques</p>	<p>Gratuit</p>	<p>Positif : Fonctionnement très simple et efficace. Coloriage très rapide. Possibilité d'augmenter le contraste des limites des formes pour améliorer la précision.</p> <p>Négatif : Le format de fichier en import et export est une photo (jpg ou png), il faut donc réaliser une capture d'écran ou enregistrer le fichier en format image pour le colorier.</p>
<p>Tayasui Sketches</p> 	<p>Coloriage automatique de formes/cartes/...</p>	<p>TDC (dyspraxies)</p>	<p>Faire un coloriage automatique de formes ou de carte géographiques</p>	<p>Gratuit</p>	<p>Positif : Fonctionnement très simple et efficace. Coloriage très rapide. Possibilité d'augmenter le contraste des limites des formes pour améliorer la précision.</p> <p>Négatif : Le format de fichier en import et export est une photo (jpg ou png),</p>


LOGICIELS POUR IPAD

					il faut donc réaliser une capture d'écran ou enregistrer le fichier en format image pour le colorier.
Outils pour créer des cartes mentales					
<p>MindMap 4 Kids</p> 	<p>Outil de création de cartes mentales</p>	<p>Tous les jeunes élèves qui utilisent un iPad pour écrire</p>	<p>Créer des cartes mentales</p>	<p>Gratuit</p>	<p>Positif : Logiciel intuitif qui permet de nombreuses personnalisations (couleurs, insertions, ...) et exportation en JPEG.</p> <p>Négatif : Graphisme enfantin et application destinés aux élèves plus jeunes.</p>
<p>Mindomo</p> 	<p>Outil de création de cartes mentales</p>	<p>Tous les élèves qui utilisent un iPad pour écrire</p>	<p>Créer des cartes mentales</p>	<p>Version gratuite suffisante</p> <p>Version premium à 65,99€/an</p>	<p>Positif : Logiciel intuitif qui permet de nombreuses personnalisations (couleurs, insertions, ...) et exportation en PDF.</p>



LOGICIELS POUR IPAD

<p>XMind</p> 	<p>Outil de création de cartes mentales</p>	<p>Tous les élèves qui utilisent un iPad pour écrire</p>	<p>Créer des cartes mentales</p>	<p>Version gratuite suffisante Abonnement pour la version Pro à 69,99€/an</p>	<p>Positif : Logiciel intuitif qui permet de nombreuses personnalisations (couleurs, insertions, ...) et exportation en PDF ou JPEG.</p>
--	---	--	----------------------------------	---	---

Outils pour réaliser des schémas de sciences

<p>Chemix</p> 	<p>Éditeur de schéma de sciences</p>	<p>TDC (dyspraxie)</p>	<p>Créer des schémas de chimie, physique, ...</p>	<p>Gratuit en ligne</p>	<p>Positif : Site très bien fait qui permet de réaliser des visuels très réalistes avec de nombreuses options. Une barre de recherche permet de facilement trouver l'élément que l'on cherche. Négatif : Site en ligne accessible grâce à un navigateur et avec une connexion internet.</p>
--	--------------------------------------	------------------------	---	-------------------------	---

LOGICIELS POUR IPAD

Outils de modification de débit					
<p>Music Speed Changer</p> 	<p>Outil de modification de débit d'une piste audio</p>	<p>TDL (dysphasie) ou trouble de l'audition centrale</p>	<p>Modifier le débit et la tonalité d'une piste audio</p>	<p>Gratuit</p>	<p>Positif : Synchronisation très simple avec les fichiers audios déjà présents dans l'iPad. Très simple à manipuler.</p> <p>Négatif : Présence de publicité comme c'est un outil gratuit.</p>
Outils de gestion du temps					
<p>Time Timer</p> 	<p>Outil de gestion du temps</p>	<p>Tous les élèves</p>	<p>Afficher en double écran un TimeTimer pour aider à la gestion du temps</p>	<p>Gratuit</p>	<p>Positif : Double écran possible. La période programmée peut dépasser 60 minutes.</p>

LOGICIELS POUR IPAD

Outils pour naviguer sur internet					
Safari	Navigateur internet	Tous	Adapter un texte d'une recherche internet	Fonctionnalité intégrée	<p>Positif : Permet d'adapter un texte automatiquement pour retirer les images parasites et modifier la police d'écriture.</p> <p>Permet d'exporter la recherche Internet pour stocker le document et pouvoir l'annoter grâce à la capture d'écran. Permet d'écouter directement la page.</p> <p>Négatif : Ne fonctionne que sur les pages qui contiennent assez de texte.</p>